


PATRONATO DEL PARQUE ZOOLOGICO DE LEON
Estado Analítico del Ejercicio del Presupuesto de Egresos
Clasificación por Objeto del Gasto (Capítulo y Concepto)
Del 01 de Enero Al 31 de Diciembre 2022

Concepto	Egresos					Subejercicio 6 = (3 - 4)
	Aprobado	Ampliaciones/ (Reducciones)	Modificado	Devengado	Pagado	
	1	2	3 = (1 + 2)	4	5	
Servicios Personales	42,425,277.36	-815,940.48	41,609,336.88	40,083,501.90	40,083,501.90	1,525,834.98
Remuneraciones al Personal de Carácter Permanente	19,744,717.41	-880,353.94	18,864,363.47	18,078,588.29	18,078,588.29	785,775.18
Remuneraciones al Personal de Carácter Transitorio	2,240,881.74	-865,427.60	1,375,454.14	1,375,454.14	1,375,454.14	0.00
Remuneraciones Adicionales y Especiales	6,133,026.72	-459,945.76	5,673,080.96	5,673,080.96	5,673,080.96	0.00
Seguridad Social	5,717,219.79	-125,335.89	5,591,883.90	5,591,883.90	5,591,883.90	0.00
Otras Prestaciones Sociales y Económicas	8,138,944.11	1,225,550.50	9,364,494.61	8,624,434.81	8,624,434.81	740,059.80
Previsiones	450,487.59	289,572.21	740,059.80	740,059.80	740,059.80	0.00
Pago de Estímulos a Servidores Públicos	0.00	0.00	0.00	0.00	0.00	0.00
Materiales Y Suministros	21,572,942.94	5,635,415.39	27,208,358.33	27,208,358.33	27,208,358.33	0.00
Materiales de Administración, Emisión de Documentos y Artículos Oficiales	843,150.00	316,220.07	1,159,370.07	1,159,370.07	1,159,370.07	0.00
Alimentos y Utensilios	12,689,910.24	1,905,731.27	14,595,641.51	14,595,641.51	14,595,641.51	0.00
Materias Primas y Materiales de Producción y Comercialización	5,298,227.70	2,882,103.43	8,180,331.13	8,180,331.13	8,180,331.13	0.00
Materiales y Artículos de Construcción y de Reparación	822,675.00	690,350.82	1,513,025.82	1,513,025.82	1,513,025.82	0.00
Productos Químicos, Farmacéuticos y de Laboratorio	320,250.00	-136,885.03	183,364.97	183,364.97	183,364.97	0.00
Combustibles, Lubricantes y Aditivos	889,350.00	-152,660.09	736,689.91	736,689.91	736,689.91	0.00
Vestuario, Blancos, Prendas de Protección y Artículos Deportivos	367,500.00	7,189.34	374,689.34	374,689.34	374,689.34	0.00
Materiales y Suministros Para Seguridad	0.00	1,484.80	1,484.80	1,484.80	1,484.80	0.00
Herramientas, Refacciones y Accesorios Menores	341,880.00	121,880.78	463,760.78	463,760.78	463,760.78	0.00
Servicios Generales	21,358,729.00	-7,429,595.58	13,929,133.42	13,929,133.42	13,929,133.42	0.00
Servicios Básicos	2,089,290.00	-246,004.98	1,843,285.02	1,843,285.02	1,843,285.02	0.00
Servicios de Arrendamiento	1,237,753.75	153,342.59	1,391,096.34	1,391,096.34	1,391,096.34	0.00
Servicios Profesionales, Científicos, Técnicos y Otros Servicios	842,652.00	223,170.17	1,065,822.17	1,065,822.17	1,065,822.17	0.00
Servicios Financieros, Bancarios y Comerciales	1,068,368.74	-261,340.73	807,028.01	807,028.01	807,028.01	0.00
Servicios de Instalación, Reparación, Mantenimiento y Conservación	2,518,869.15	1,575,403.36	4,094,272.51	4,094,272.51	4,094,272.51	0.00
Servicios de Comunicación Social y Publicidad.	2,577,362.14	-2,128,399.64	448,962.50	448,962.50	448,962.50	0.00
Servicios de Traslado y Viáticos	697,410.00	-360,078.26	337,331.74	337,331.74	337,331.74	0.00
Servicios Oficiales	9,506,906.17	-7,063,984.05	2,442,922.12	2,442,922.12	2,442,922.12	0.00
Otros Servicios Generales	820,117.05	678,295.96	1,498,413.01	1,498,413.01	1,498,413.01	0.00
Transferencias, Asignaciones, Subsidios Y Otras Ayudas	0.00	0.00	0.00	0.00	0.00	0.00
Transferencias Internas y Asignaciones al Sector Público	0.00	0.00	0.00	0.00	0.00	0.00
Transferencias al Resto del Sector Público	0.00	0.00	0.00	0.00	0.00	0.00
Subsidios y Subvenciones	0.00	0.00	0.00	0.00	0.00	0.00
Ayudas Sociales	0.00	0.00	0.00	0.00	0.00	0.00
Pensiones y Jubilaciones	0.00	0.00	0.00	0.00	0.00	0.00
Transferencias a Fideicomisos, Mandatos y Otros Análogos	0.00	0.00	0.00	0.00	0.00	0.00
Transferencias a la Seguridad Social	0.00	0.00	0.00	0.00	0.00	0.00
Donativos	0.00	0.00	0.00	0.00	0.00	0.00
Transferencias al Exterior	0.00	0.00	0.00	0.00	0.00	0.00
Bienes Muebles, Inmuebles E Intangibles	5,614,010.32	-3,169,621.54	2,444,388.78	2,444,388.78	2,444,388.78	0.00
Mobiliario y Equipo de Administración	2,003,010.32	-1,759,320.73	243,689.59	243,689.59	243,689.59	0.00
Mobiliario y Equipo Educativo y Recreativo	0.00	0.00	0.00	0.00	0.00	0.00
Equipo e Instrumental Médico y de Laboratorio	0.00	0.00	0.00	0.00	0.00	0.00
Vehículos y Equipo de Transporte	1,743,000.00	-1,743,000.00	0.00	0.00	0.00	0.00
Equipo de Defensa y Seguridad	0.00	0.00	0.00	0.00	0.00	0.00
Maquinaria, Otros Equipos y Herramientas	168,000.00	277,497.19	445,497.19	445,497.19	445,497.19	0.00
Activos Biológicos	1,700,000.00	55,202.00	1,755,202.00	1,755,202.00	1,755,202.00	0.00
Bienes Inmuebles	0.00	0.00	0.00	0.00	0.00	0.00


RHM A

Activos Intangibles	0.00	0.00	0.00	0.00	0.00	0.00
Inversión Pública	3,439,242.38	-3,439,242.38	0.00	0.00	0.00	0.00
Obra Pública en Bienes de Dominio Público	3,439,242.38	-3,439,242.38	0.00	0.00	0.00	0.00
Obra Pública en Bienes Propios	0.00	0.00	0.00	0.00	0.00	0.00
Proyectos Productivos y Acciones de Fomento	0.00	0.00	0.00	0.00	0.00	0.00
Inversiones Financieras Y Otras Provisiones	0.00	0.00	0.00	0.00	0.00	0.00
Inversiones Para el Fomento de Actividades Productivas.	0.00	0.00	0.00	0.00	0.00	0.00
Acciones y Participaciones de Capital	0.00	0.00	0.00	0.00	0.00	0.00
Compra de Títulos y Valores	0.00	0.00	0.00	0.00	0.00	0.00
Concesión de Préstamos	0.00	0.00	0.00	0.00	0.00	0.00
Inversiones en Fideicomisos, Mandatos y Otros Análogos	0.00	0.00	0.00	0.00	0.00	0.00
Otras Inversiones Financieras	0.00	0.00	0.00	0.00	0.00	0.00
Provisiones para Contingencias y Otras Erogaciones Especiales	0.00	0.00	0.00	0.00	0.00	0.00
Participaciones Y Aportaciones	0.00	0.00	0.00	0.00	0.00	0.00
Participaciones	0	0	0	0	0	0
Aportaciones	0	0	0	0	0	0
Convenios	0	0	0	0	0	0
Deuda Pública	0.00	0.00	0.00	0.00	0.00	0.00
Amortización de la Deuda Pública	0.00	0.00	0.00	0.00	0.00	0.00
Intereses de la Deuda Pública	0.00	0.00	0.00	0.00	0.00	0.00
Comisiones de la Deuda Pública	0.00	0.00	0.00	0.00	0.00	0.00
Gastos de la Deuda Pública	0.00	0.00	0.00	0.00	0.00	0.00
Costo por Coberturas	0.00	0.00	0.00	0.00	0.00	0.00
Apoyos Financieros	0.00	0.00	0.00	0.00	0.00	0.00
Adeudos de Ejercicios Fiscales Anteriores (Adefas)	0.00	0.00	0.00	0.00	0.00	0.00
Total del Gasto	94,410,202.00	-5,779,742.21	85,191,217.41	83,665,382.43	83,665,382.43	1,525,834.98
			0			

AUTORIZA



DIRECTORA ADMINISTRATIVA
C.P. XOCHITL MARÍA HERNÁNDEZ MACÍAS

GENERA


GERENCIA DE CONTABILIDAD Y PRESUPUESTO
C. P. MARÍA GORETI LÓPEZ BUENO

PATRONATO DEL PARQUE ZOOLOGICO DE LEON						
Estado Analítico del Ejercicio del Presupuesto de Egresos						
Clasificación Económica (por Tipo de Gasto)						
Del 01 de Enero al 31 de Diciembre 2022						
Concepto	Egresos					Subejercicio
	Aprobado	Ampliaciones/ (Reducciones)	Modificado	Devengado	Pagado	
	1	2	3 = (1 + 2)	4	5	
Gasto Corriente	85,356,949.30	-2,610,120.67	82,746,828.63	81,220,993.65	81,220,993.65	1,525,834.98
Gasto de Capital	9,053,252.70	-6,608,863.92	2,444,388.78	2,444,388.78	2,444,388.78	0.00
Amortización de la Deuda y Disminución de Pasivos						
Pensiones y Jubilaciones						
Participaciones						
Total del Gasto	94,410,202.00	-9,218,984.59	85,191,217.41	83,665,382.43	83,665,382.43	1,525,834.98

AUTORIZA



DIRECTORA ADMINISTRATIVA
C.P. XOCHITL MARÍA HERNÁNDEZ MACÍAS

GENERA



GERENCIA DE CONTABILIDAD Y PRESUPUESTO
C. P. MARÍA GORETI LÓPEZ BUENO

PATRONATO DEL PARQUE ZOOLOGICO DE LEON
Estado Analítico del Ejercicio del Presupuesto de Egresos
Clasificación Administrativa
Del 01 de Enero al 31 de Diciembre 2022

Concepto	Egresos					Subejercicio
	Aprobado	Ampliaciones/ (Reducciones)	Modificado	Devengado	Pagado	
	1	2	3 = (1 + 2)	4	5	
Dependencia o Unidad Administrativa 100	36,413,274.12	-6,168,130.42	30,245,143.70	28,912,078.60	28,912,078.60	1,333,065.10
Dependencia o Unidad Administrativa 200	15,929,904.08	-3,178,946.05	12,750,958.03	12,615,721.38	12,615,721.38	135,236.65
Dependencia o Unidad Administrativa 300	2,210,217.77	-523,376.35	1,686,841.42	1,530,670.37	1,530,670.37	156,171.05
Dependencia o Unidad Administrativa 400	30,355,230.92	1,541,607.10	31,896,838.02	32,182,789.29	31,680,940.14	-285,951.27
Dependencia o Unidad Administrativa 500	6,410,472.27	-386,918.07	6,023,554.20	5,868,412.02	5,868,412.02	155,142.18
Dependencia o Unidad Administrativa 600	2,185,188.27	-256,508.10	1,928,680.17	1,908,799.19	1,908,799.19	19,880.98
Dependencia o Unidad Administrativa 700	905,914.58	-246,712.71	659,201.87	646,911.58	646,911.58	12,290.29
Total del Gasto	94,410,202.01	-9,218,984.60	85,191,217.41	83,665,382.43	83,163,533.28	1,525,834.98

PATRONATO DEL PARQUE ZOOLOGICO DE LEON
Estado Analítico del Ejercicio del Presupuesto de Egresos
Clasificación Administrativa
Del 01 de Enero Al 30 de Septiembre 2022


Concepto	Egresos					Subejercicio
	Aprobado	Ampliaciones/ (Reducciones)	Modificado	Devengado	Pagado	
	1	2	3 = (1 + 2)	4	5	
Poder Ejecutivo						
Poder Legislativo						
Poder Judicial						
Órganos Autónomos						
Total del Gasto						


SPATRONATO DEL PARQUE ZOOLOGICO DE LEON
Estado Analítico del Ejercicio del Presupuesto de Egresos
Clasificación Administrativa
Del 01 de Enero Al 30 de Septiembre 2022

Concepto	Egresos					Subejercicio
	Aprobado	Ampliaciones/ (Reducciones)	Modificado	Devengado	Pagado	
	1	2	3 = (1 + 2)	4	5	
Entidades Paraestatales y Fideicomisos No Empresariales y No Financieros	94,410,202.01	-9,218,984.60	85,191,217.41	83,665,382.43	83,163,533.28	1,525,834.98
Instituciones Públicas de la Seguridad Social						
Entidades Paraestatales Empresariales No Financieras con Participación Estatal Mayoritaria						

Handwritten signature and initials

Fideicomisos Empresariales No Financieros con Participación Estatal Mayoritaria						
Entidades Paraestatales Empresariales Financieras Monetarias con Participación Estatal Mayoritaria						
Entidades Paraestatales Financieras No Monetarias con Participación Estatal Mayoritaria						
Fideicomisos Financieros Públicos con Participación Estatal Mayoritaria						
Total del Gasto	94,410,202.01	-9,218,984.60	85,191,217.41	83,665,382.43	83,163,533.28	1,525,834.98


AUTORIZA

 DIRECTORA ADMINISTRATIVA
 C.P. XOCHITL MARÍA HERNÁNDEZ MACÍAS

GENERA

 GERENCIA DE CONTABILIDAD Y PRESUPUESTO
 C. P. MARÍA GORETI LÓPEZ BUENO

PATRONATO DEL PARQUE ZOOLOGICO DE LEON
Estado Analítico del Ejercicio del Presupuesto de Egresos
Clasificación Funcional (Finalidad y Función)
Del 01 de Enero al 31 de Diciembre 2022


Concepto	Egresos					Subejercicio
	Aprobado	Ampliaciones/ (Reducciones)	Modificado	Devengado	Pagado	
	1	2	3 = (1 + 2)	4	5	
Gobierno Legislación Justicia Coordinación de la Política de Gobierno Relaciones Exteriores Asuntos Financieros y Hacendarios Seguridad Nacional Asuntos de Orden Público y de Seguridad Interior Otros Servicios Generales						
Desarrollo Social Protección Ambiental Vivienda y Servicios a la Comunidad Salud Recreación, Cultura y Otras Manifestaciones Sociales Educación Protección Social Otros Asuntos Sociales	94,410,202.00	-5,779,742.21	85,191,217.41	83,665,382.43	83,665,382.43	1,525,834.98
Desarrollo Económico Asuntos Económicos, Comerciales y Laborales en General Agropecuaria, Silvicultura, Pesca y Caza Combustibles y Energía Minería, Manufacturas y Construcción Transporte Comunicaciones Turismo Ciencia, Tecnología e Innovación Otras Industrias y Otros Asuntos Económicos						
Otras no Clasificadas en Funciones Anteriores Transacciones de la Deuda Pública / Costo Financiero de la Deuda Transferencias, Participaciones y Aportaciones Entre Diferentes Niveles y Ordenes de Gobierno Saneamiento del Sistema Financiero Adeudos de Ejercicios Fiscales Anteriores						
Total del Gasto	94,410,202.00	-5,779,742.21	85,191,217.41	83,665,382.43	83,665,382.43	1,525,834.98

AUTORIZA



DIRECTORA ADMINISTRATIVA
C.P. XOCHITL MARÍA HERNÁNDEZ MACÍAS

GENERA



GERENCIA DE CONTABILIDAD Y PRESUPUESTO
C. P. MARÍA GORETI LÓPEZ BUENA